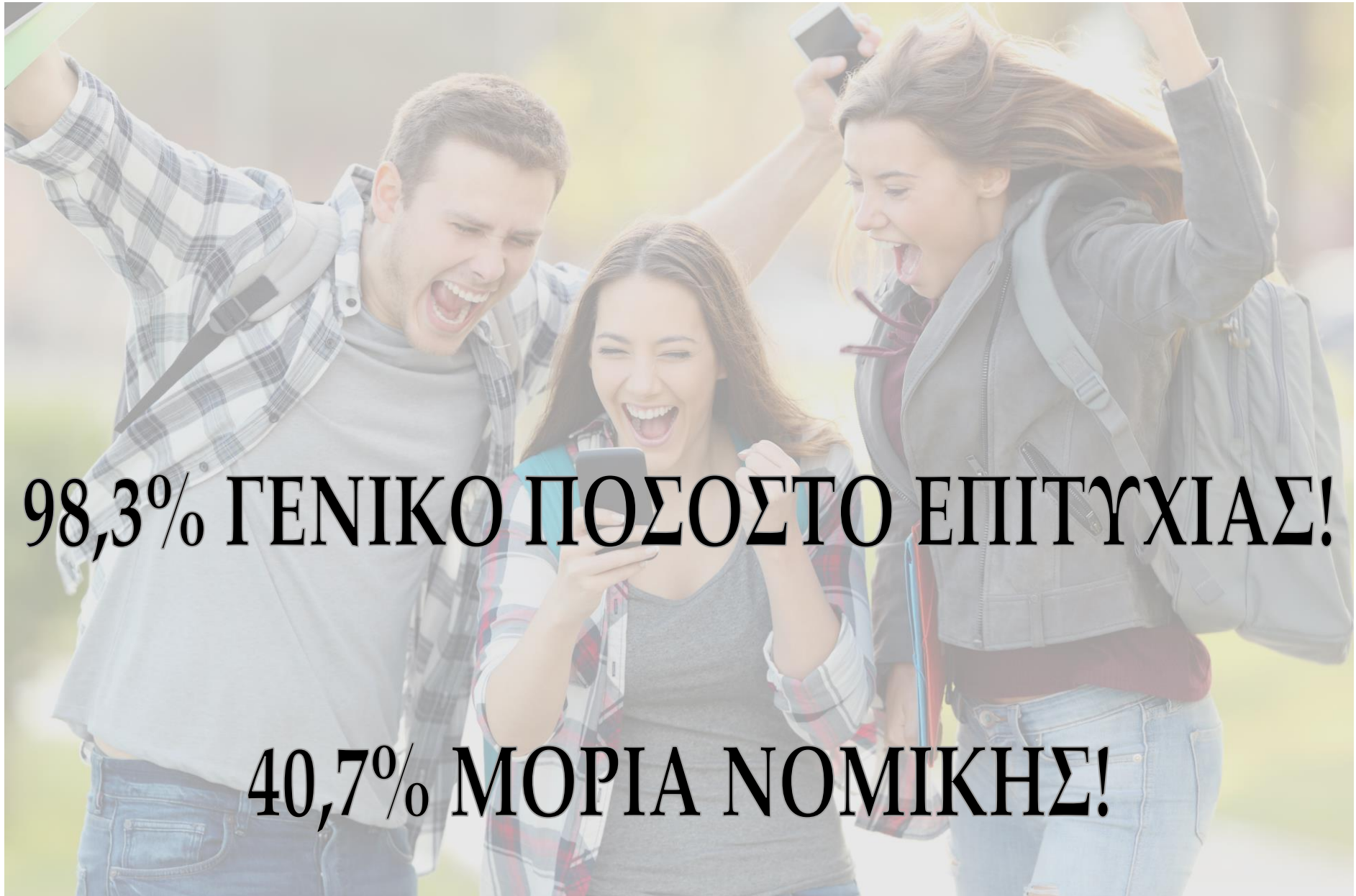


ΠΑΝΕΛΛΑΔΙΚΕΣ 2020




98,3% ΓΕΝΙΚΟ ΠΟΣΟΣΤΟ ΕΠΙΤΥΧΙΑΣ!

40,7% ΜΟΡΙΑ ΝΟΜΙΚΗΣ!

ΠΑΝΕΛΛΑΔΙΚΕΣ 2020

Τα Μόρια των Μαθητών μας (Α)

20.000-19.000	3 μαθητές	1,4%
20.000-18.000	44 μαθητές	20,6%
20.000-17.500	61 μαθητές	28,1%
 Μόρια Νομικής 2019 (17.225)	87 μαθητές	40,7%

ΠΑΝΕΛΛΑΔΙΚΕΣ 2020

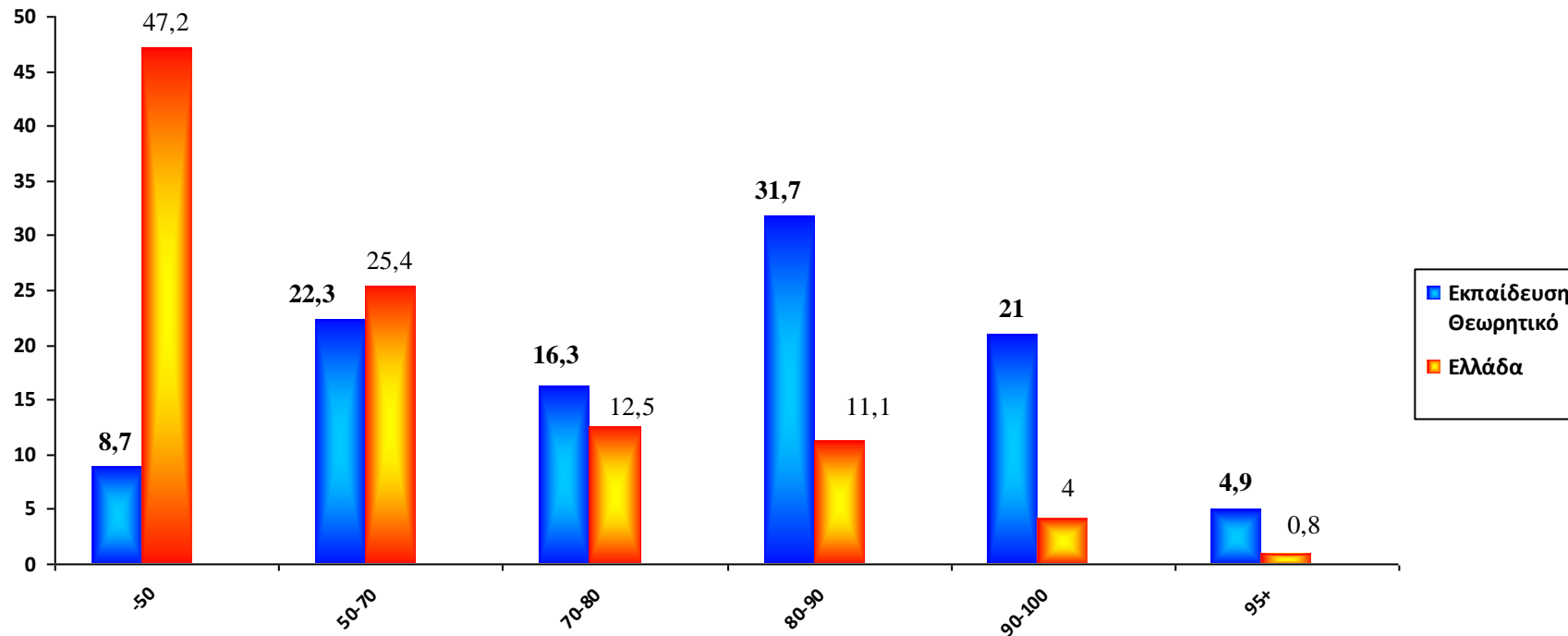
Τα Μόρια των Μαθητών μας (B)

20.000-19.000	3 μαθητές	1,4%
19.000-18.000	41 μαθητές	19,2%
18.000-17.000	55 μαθητές	25,7%
17.000-16.000	33 μαθητές	15,4%
16.000-15.000	21 μαθητές	9,8%
15.000-13.000	22 μαθητές	10,3%
13.000-11.000	20 μαθητές	9,3%
-11.000	19 μαθητές	8,9%

ΠΑΝΕΛΛΑΔΙΚΕΣ 2020

Τα ποσοστά των Βαθμολογιών των Μαθητών μας
σε σύγκριση με τα Πανελλαδικά Αποτελέσματα 2020

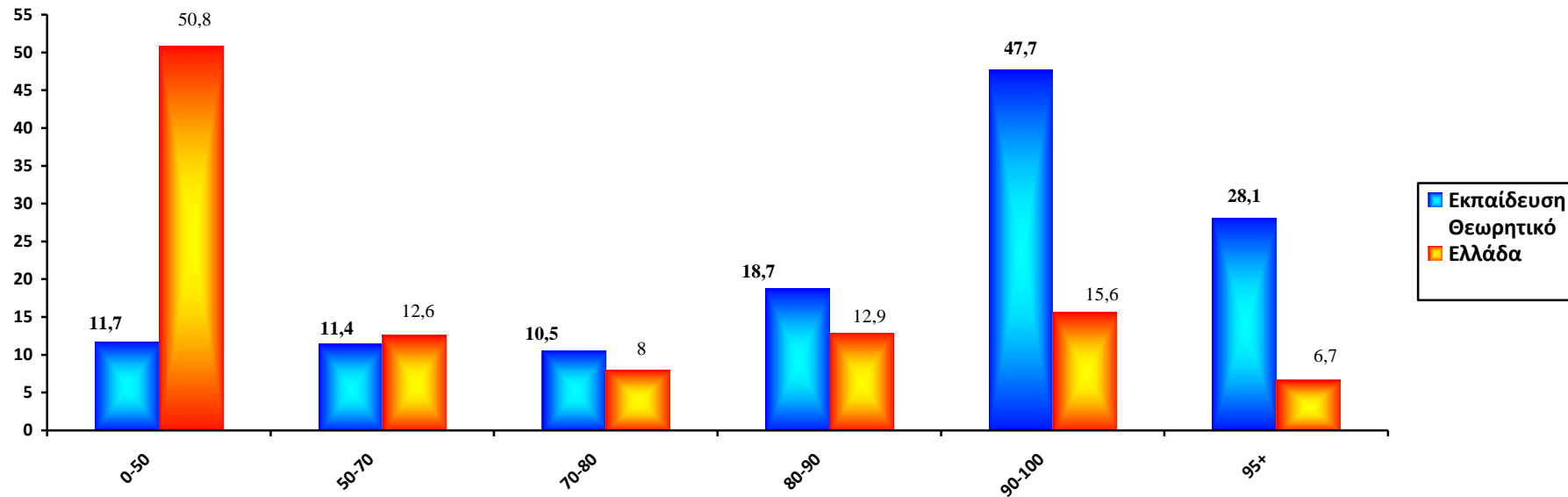
ΑΡΧΑΙΑ ΕΛΛΗΝΙΚΑ



ΠΑΝΕΛΛΑΔΙΚΕΣ 2020

Τα ποσοστά των Βαθμολογιών των Μαθητών μας
σε σύγκριση με τα Πανελλαδικά Αποτελέσματα 2020

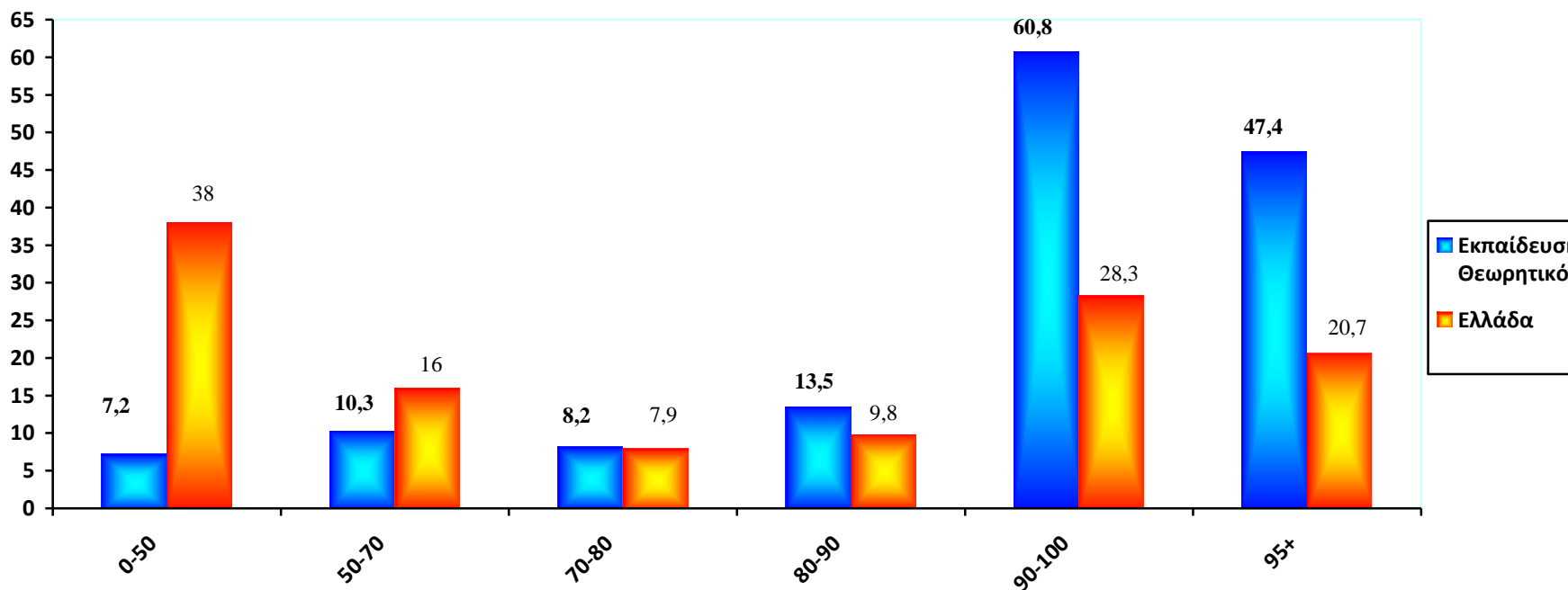
ΙΣΤΟΡΙΑ



ΠΑΝΕΛΛΑΔΙΚΕΣ 2020

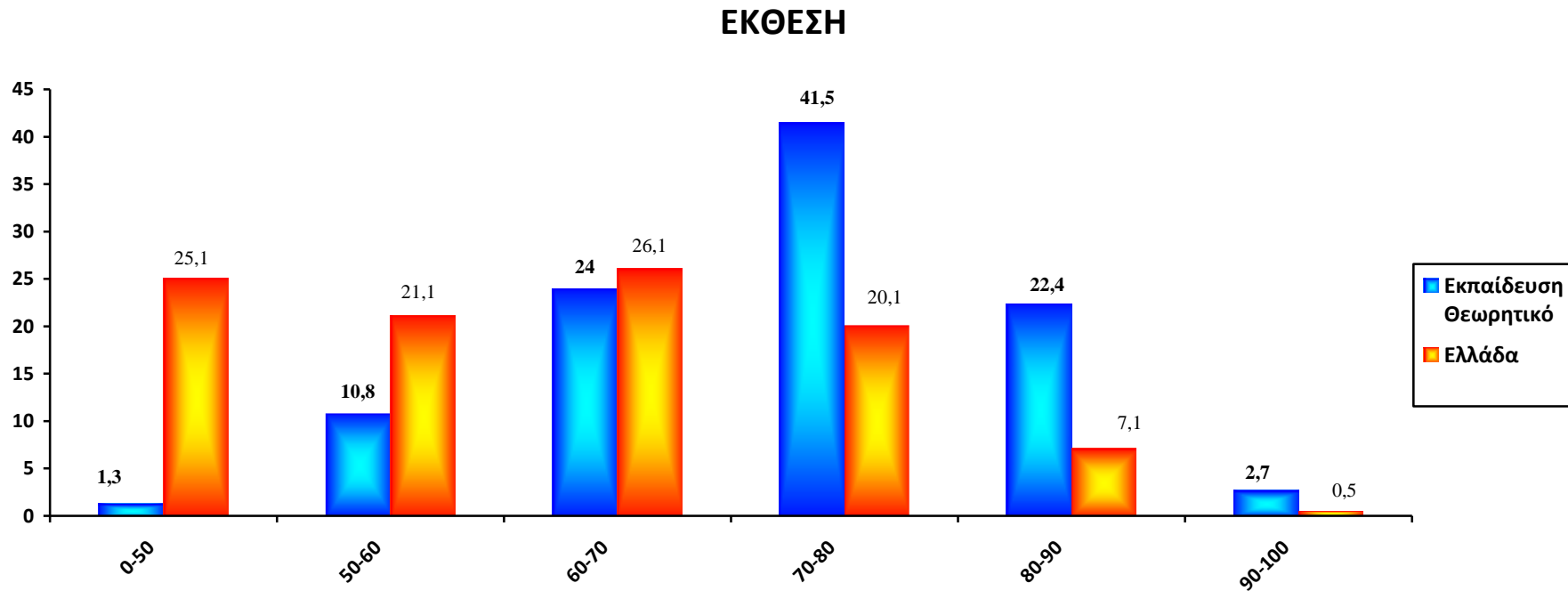
Τα ποσοστά των Βαθμολογιών των Μαθητών μας
σε σύγκριση με τα Πανελλαδικά Αποτελέσματα 2020

ΚΟΙΝΩΝΙΟΛΟΓΙΑ



ΠΑΝΕΛΛΑΔΙΚΕΣ 2020

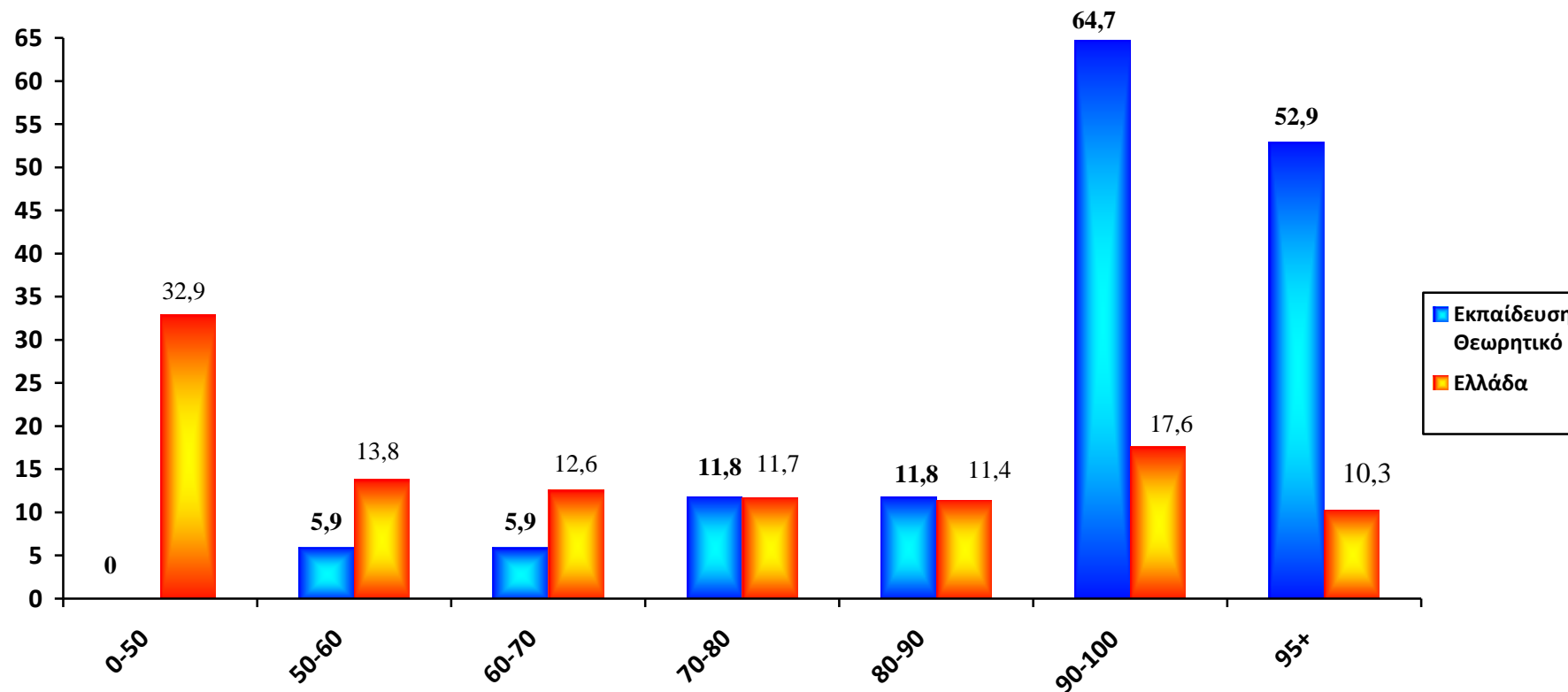
Τα ποσοστά των Βαθμολογιών των Μαθητών μας
σε σύγκριση με τα Πανελλαδικά Αποτελέσματα 2020



ΠΑΝΕΛΛΑΔΙΚΕΣ 2020

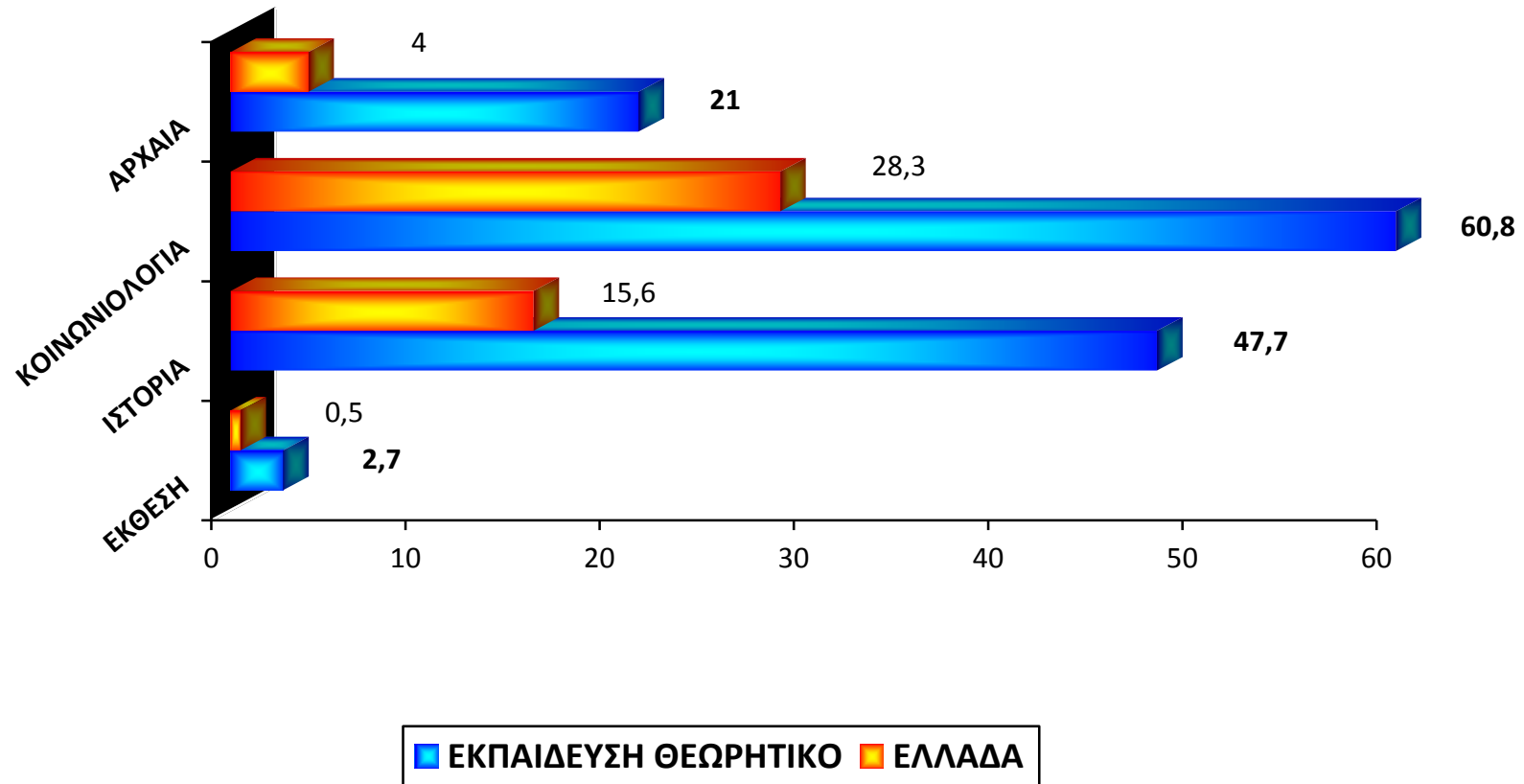
Τα ποσοστά των Βαθμολογιών των Μαθητών μας
σε σύγκριση με τα Πανελλαδικά Αποτελέσματα 2020

ΛΑΤΙΝΙΚΑ



ΠΑΝΕΛΛΑΔΙΚΕΣ 2020

Σύγκριση Βαθμολογιών 18-20 Ποσοστά επί τοις 100



ΠΑΝΕΛΛΑΔΙΚΕΣ 2020

Μαθητές με Βαθμούς από 90 έως 100 !!

Μάθημα	
Αρχαία	45 ⇒ 5,5 φορές μεγαλύτερο ποσοστό από το Πανελλαδικό!! Κι από αυτούς το 6% πάνω από 95!! (αντίστοιχο ποσοστό Ελλάδος: 0,79%)
Κοινωνιολογία	129 (60,8%) ⇒ κι από αυτούς οι 101 έγραψαν πάνω από 95 και οι 26 έγραψαν 100!!!
Ιστορία	102 ⇒ κι από αυτούς οι 60 έγραψαν πάνω από 95 , πάνω από 4 φορές μεγαλύτερο ποσοστό από το Πανελλαδικό!!
Έκθεση	2,7% ⇒ 5,5 φορές μεγαλύτερο ποσοστό από το Πανελλαδικό!!
Λατινικά (παλαιό σύστημα)	64,5%!! ⇒ 5 φορές μεγαλύτερο ποσοστό από το Πανελλαδικό